



صندوق سرمایه گذاری مشترک امین آوید
گزارش عملکرد ۲۷۲ روزه منتهی به ۱۳۹۴/۰۲/۳۱



شرکت کارگزاری امین آوید

AMIN AVID BROKERAGE CO.

۱. مقدمه:

صندوق امین آوید در تاریخ ۱۳۹۲/۰۲/۳۰ با دریافت مجوز از سازمان بورس و اوراق بهادار (سبا) به عنوان صندوق سرمایه گذاری موضوع بند ۲۰ ماده ۱ قانون بازار اوراق بهادار مصوب آذر ماه سال ۱۳۸۴، فعالیت خود را آغاز کرد. این صندوق با شماره ۱۱۱۷۳ نزد سبا به ثبت رسیده است. عملکرد این صندوق بر اساس مفاد اساسنامه و امیدنامه و در چارچوب قوانین و مقررات مربوطه است. فعالیت این صندوق تحت نظارت سبا انجام شده و متولی صندوق نیز به طور مستمر فعالیت آن را زیر نظر دارد. مدیریت دارایی‌های صندوق که عمدتاً شامل سهام شرکت‌های پذیرفته شده در بورس می‌شود، توسط مدیر سرمایه گذاری صندوق صورت می‌گیرد. سرمایه گذاران در ازای سرمایه گذاری در این صندوق گواهی سرمایه گذاری دریافت می‌کنند. صدور واحد سرمایه گذاری و ابطال آنها بر اساس ارزش خالص دارایی‌های روز بعد از ارایه درخواست صورت می‌گیرد. ضامن صندوق پرداخت وجوه سرمایه گذران حداکثر ۷ روز پس از ارایه درخواست ابطال را ضمانت کرده است.

۲. صندوق سرمایه گذاری مشترک امین آوید در یک نگاه:

▪ تاریخ آغاز فعالیت: ۱۳۹۲/۰۶/۱۳

▪ ارکان صندوق:

✓ مدیر صندوق :	شرکت کارگزاری امین آوید
✓ متولی صندوق:	شرکت مشاور سرمایه گذاری آوای آگاه
✓ حسابرس صندوق:	موسسه حسابرسی و خدمات مدیریت رهبین
✓ ضامن نقدشوندگی:	شرکت تامین سرمایه امین

▪ مدیر سرمایه گذاری:

✓ آریا ملکی خرم

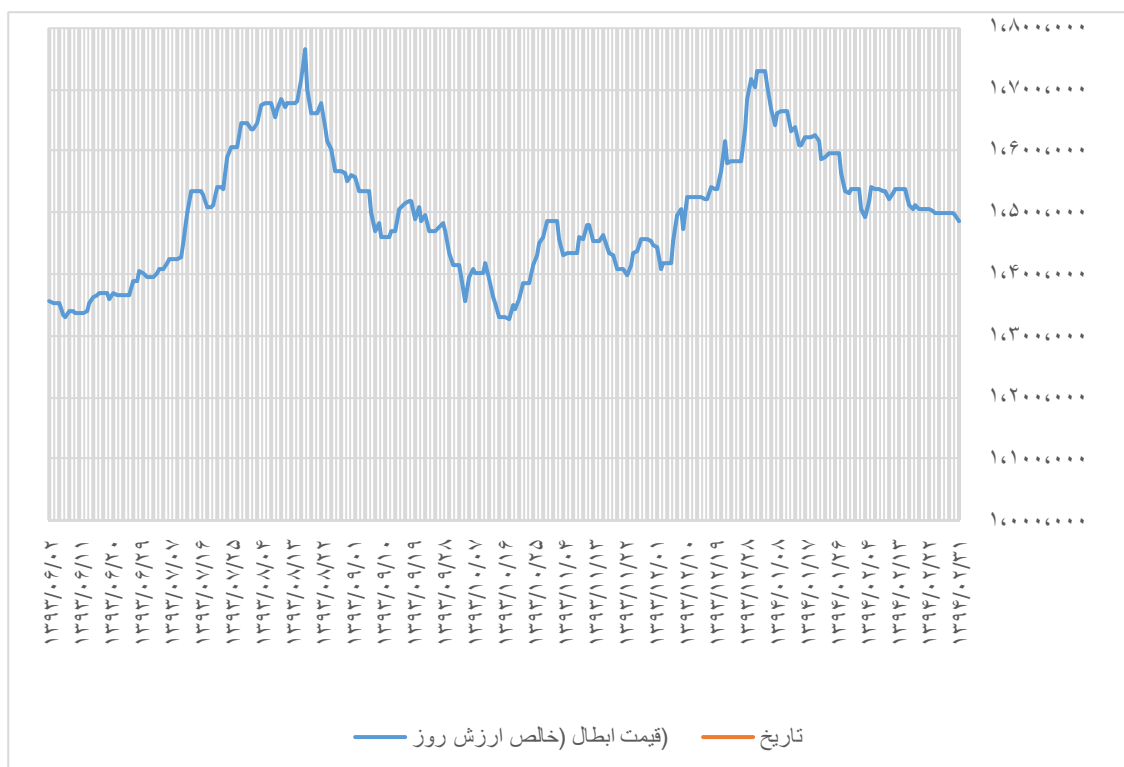
▪ مشخصات دارندگان واحدهای سرمایه گذاری ممتاز:

اسامی و مشخصات دارندگان واحدهای سرمایه گذاری ممتاز صندوق سرمایه گذاری امین آوید به شرح ذیل است:

ردیف	دارندگان گواهی ممتاز	تعداد	درصد
۱	شرکت کارگزاری امین آوید (سهامی خاص)	۲۰۰	۲۰
۲	شرکت تامین سرمایه امین (سهامی خاص)	۸۰۰	۸۰

۳. بررسی روند تغییرات NAV واحدهای سرمایه گذاری صندوق:

در نمودار زیر خالص ارزش روزانه هر واحد سرمایه گذاری برای دوره ۲۷۲ روزه منتهی به ۱۳۹۴/۰۲/۳۱ نمایش داده شده است:

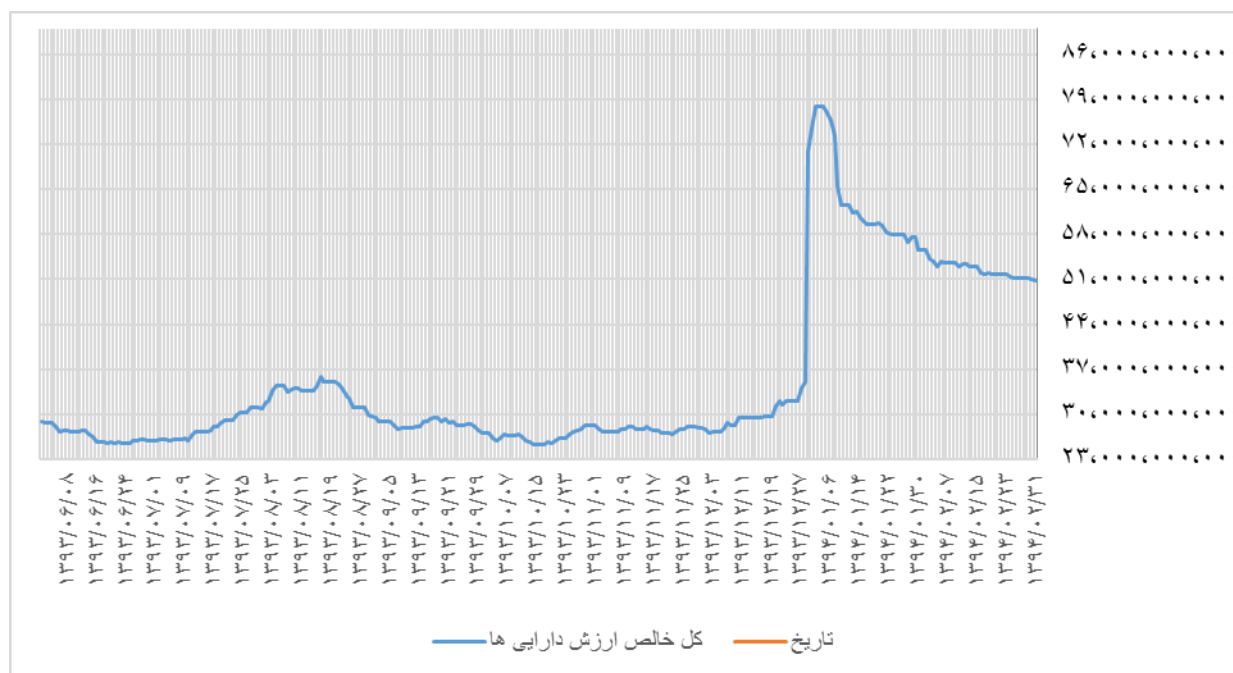


از ابتدای سال مالی منتهی به ۱۳۹۴/۰۵/۳۱ خالص ارزش روزانه واحدهای سرمایه گذاری صندوق با نوساناتی همراه بوده ولی در مجموع روندی صعودی داشته و ارزش هر واحد سرمایه گذاری از ۱,۴۰۱,۸۸۲ ریال در ابتدای سال مالی به ۱,۵۳۹,۴۶۲ ریال در پایان این دوره

افزایش پیدا کرده است. بدین ترتیب از ابتدای سال مالی تا کنون بازدهی ۹,۸ درصدی برای سرمایه گذاران محقق شده است.

۴. تغییرات کل خالص ارزش دارایی‌ها:

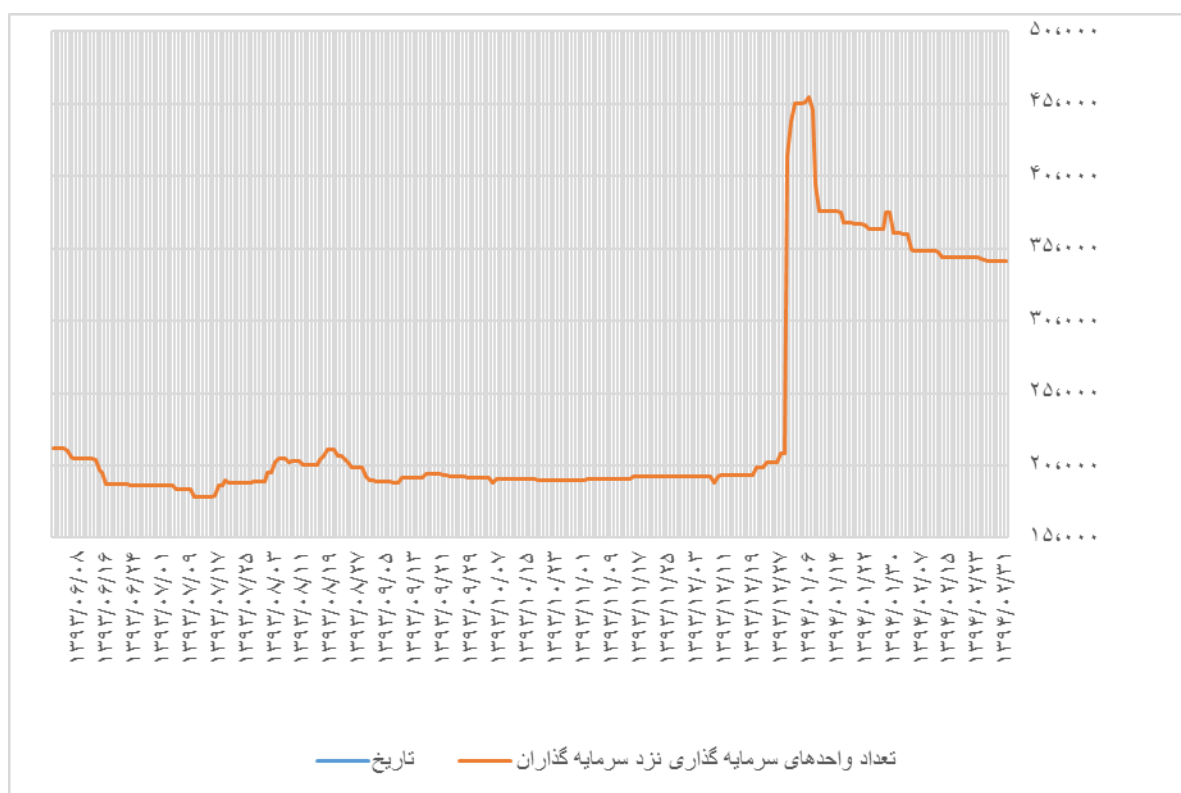
در نمودار زیر تغییرات کل خالص ارزش دارایی‌های صندوق از ۱۳۹۳/۰۶/۰۱ تا ۱۳۹۴/۰۲/۳۱ نمایش داده شده است.



از ابتدای سال مالی منتهی به ۱۳۹۴/۰۵/۳۱ کل خالص ارزش دارایی‌های صندوق با نوساناتی همراه بوده ولی در مجموع روندی صعودی داشته و از ۳۱,۴۹۷,۴۷۹,۲۸۷ ریال در ابتدای سال مالی به ۵۲,۹۶۶,۷۴۳,۳۷۵ ریال در تاریخ ۱۳۹۴/۰۲/۳۱ افزایش پیدا کرده است.

۵. بررسی تغییرات تعداد واحدهای سرمایه‌گذاری صندوق در طی دوره فعالیت:

در نمودار زیر روند تغییرات تعداد واحدهای سرمایه‌گذاری نزد سرمایه‌گذاران از ۱۳۹۳/۰۶/۰۱ تا ۱۳۹۴/۰۲/۳۱ نمایش داده شده است:



تعداد واحدهای سرمایه‌گذاری نزد سرمایه‌گذاران از رقم ۲۲,۴۶۸ واحد در ابتدای سال مالی منتهی به ۱۳۹۴/۰۵/۳۱ به رقم ۳۴,۴۰۶ واحد در تاریخ ۱۳۹۴/۰۲/۳۱ افزایش یافته است.

۶. خلاصه آخرین وضعیت صندوق:

آخرین وضعیت صندوق (در تاریخ ۱۳۹۴/۰۲/۳۱) و بازدهی صندوق نسبت به سال مالی منتهی به ۱۳۹۳/۰۵/۳۱ در جدول زیر منعکس شده است:

کل خالص ارزش دارایی ها	۵۲.۹۶۶.۷۴۳.۳۷۵ ریال
تعداد واحدهای سرمایه گذاری	۳۴.۴۰۶
ارزش هر واحد سرمایه گذاری	۱.۵۳۹.۴۶۲ ریال
بازدهی دوره ۱۸۰ روزه منتهی به ۱۳۹۳/۱۱/۳۰	۳,۹۲٪
بازدهی دوره ۲۷۲ روزه منتهی به ۱۳۹۴/۰۲/۳۱	۱۰,۱٪